

Instrukcja użycia

bobo-test strumieniowy jest szybkim i prostym w użyciu testem ciężowym do domowego użytku. Wynik testu pojawia się w ciągu 5 minut. Test można stosować już po 7 dniach po stosunku. Jeśli nie minął jeszcze pierwszy dzień spodziewanej miesiączki do przeprowadzenia testu należy użyć pierwszego porannego moczu. Jeżeli minął pierwszy dzień spodziewanej miesiączki test można przeprowadzić o każdej porze dnia.

Wyrób do samodzielnego zastosowania.

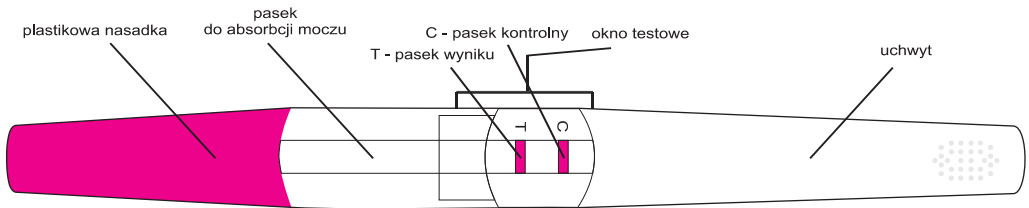
Test do diagnostyki in vitro (wyłącznie do użytku zewnętrznego).

Przed przeprowadzeniem testu

- ✓ Uważnie przeczytaj całą instrukcję użycia. Jeżeli masz jakieś pytania co do sposobu przeprowadzenia testu lub co do jego rezultatów, zadzwoń pod nr (085) 732 46 22 lub 732 40 99 w godz. 8.00-16.00 (poniedziałek-piątek)
- ✓ Nie otwieraj foliowej torebki testu jeżeli nie jesteś gotowa do przeprowadzenia testu.
- ✓ Nie używaj testu po przekroczeniu daty ważności wydrukowanej na opakowaniu i etykiecie.
- ✓ Test przechowuj w szczelnym opakowaniu w temperaturze pokojowej: 3-30°C
- ✓ Przechowuj test z dala od dzieci.
- ✓ Po wykonaniu testu nie należy podejmować żadnych działań o charakterze medycznym bez uprzedniej konsultacji z lekarzem.

Zawartość opakowania

Opakowanie zawiera plastikowy test w zapieczętowanej folii oraz instrukcję użycia.



Opis płytki testowej (Rys.1)

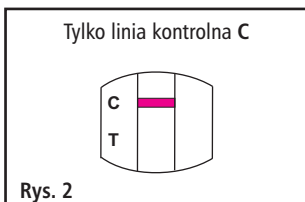
UWAGA: wewnątrz torebki foliowej znajduje się szaszka pochłaniająca wilgoć, którą należy wyrzucić

Sposób użycia

1. Wyjmij test z foliowego opakowania. Następnie zdejmij plastikową nasadkę z paska do absorpcji moczu. Pamiętaj, aby nie dotykać palcami do paska absorpcyjnego.
2. Test powinien być trzymany za uchwyt tak, aby widoczne było okno testowe. Na 5 sekund skieruj pasek absorpcyjny bezpośrednio na strumień moczu. Jeśli nie możesz utrzymać strumienia moczu przez 5 sekund, możesz umieścić moczu w czystym i suchym pojemniku, a następnie zamoczyć w nim 2/3 paska absorpcyjnego na 10 sekund.
3. Zakryj pasek absorpcyjny plastikową nasadką. Połóż test na płaskiej powierzchni, aby widzieć okno testowe.
4. Od tego momentu zacznij mierzyć czas. Kiedy mocz zostanie wchłonięty, w oknie testowym w pozycji paska kontrolnego C powinnaś zobaczyć różowy pasek, który kontroluje działanie testu.
5. Dokładny wynik można odczytać w oknie testowym po 5 minutach (zob. rys. 2,3,4). Wynik pozytywny (ciąża) powinien pojawić się w czasie krótszym niż 5 min. Natomiast w celu potwierdzenia negatywnego wyniku (brak ciąży) należy poczekać pełne 5 minut. Po odczytaniu wyniku wyrzucić test. W przypadku negatywnego wyniku (brak ciąży) nie należy sugerować się zmianami w okienku testowym po upływie 5 minut, ponieważ na skutek zachodzących reakcji chemicznych wynik pokazany po tym czasie może być zafałszowany.

UWAGA: Nie zależnie od tego czy jesteś w ciąży czy nie, w **oknie testowym** powinien pojawić się **pasek kontrolny C** (rys. 2). Obecność paska informuje, że test działa prawidłowo. **Brak paska kontrolnego C** informuje, że test został przeprowadzony nieprawidłowo. Test należy powtórzyć przy użyciu nowego zestawu testowego.

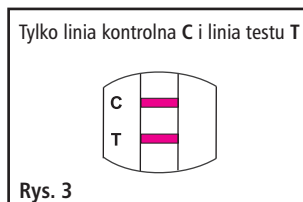
Interpretacja wyników



Rys. 2

Brak ciąży

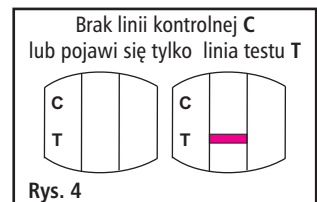
Jeśli w oknie testowym pojawi się tylko linia kontrolna C oznacza to, że nie jesteś w ciąży.



Rys. 3

Ciąża

Jesteś w ciąży, jeśli w oknie testowym pojawią się dwie różowe linie: kontrolna C i testowa T. Nawet jeśli linia testowa T jest ledwo widoczna oznacza ona, że jesteś w ciąży. Kolory obu linii mogą się lekko różnić.



Rys. 4

Wynik nieważny

Jeśli w ciągu 5 minut w oknie testowym T nie pojawi się linia kontrolna C lub pojawi się linia testowa T - wynik błędny. Należy powtórzyć badanie używając nowego testu.

Odpowiedzi na najczęściej zadawane pytania

Jak działa test?

bobo-test strumieniowy został zaprojektowany tak, aby wykrywać nawet niewielkie ilości hormonu ciążyowego HCG (gonadotropina kosmówkowa) w moczu. Hormon ten jest produkowany przez organizm tuż po zapłodnieniu, a jego poziom wzrasta znacząco w pierwszych trzech miesiącach ciąży. **bobo-test** strumieniowy jest wyjątkowo czułym testem przeznaczonym do wykrywania hormonu HCG już w 2-3 dni od momentu wzrostu HCG. Wykrywa go o około 50% szybciej niż inne testy.

Kiedy można wykonać test?

Oczekaj 7 dni po stosunku zanim przeprowadzisz test. Jeżeli minął pierwszy dzień spodziewanej miesiączki test można przeprowadzić o każdej porze dnia. Jeśli nie minął jeszcze pierwszy dzień spodziewanej miesiączki do przeprowadzenia testu należy użyć pierwszego porannego moczu. Pozytywny wynik znaczy, że jesteś w ciąży, natomiast negatywny powinien być powtórzony w dniu spodziewanej miesiączki.

Czy do przeprowadzenia testu można użyć pojemnika?

Tak, jeżeli próbka moczu jest gromadzona w czystym i suchym pojemniku i natychmiast zostanie wykorzystana do przeprowadzenia testu. Zastosuj się wówczas do punktu 2 opisanego w części "Sposób użycia".

Czy karminie piersią i picie alkoholu mają wpływ na wynik?

Nie.

Co mam zrobić kiedy wynik jest pozytywny?

Powinnaś skonsultować się z lekarzem ginekologiem. Możesz potwierdzić test robiąc go jeszcze raz po trzech dniach. Pamiętaj, że odpowiednie zachowanie we wczesnej fazie ciąży jest ważne, aby zapewnić zdrowie matce i dziecku.

Co powinnam zrobić kiedy wynik jest negatywny?

Negatywny wynik testu oznacza, że hormon HCG nie został wykryty i prawdopodobnie nie jesteś w ciąży. Jeśli miesiączka nie pojawi się w ciągu kilku dni możliwe jest, że źle wyliczyłaś dzień rozpoczęcia okresu. Wówczas powinnaś powtórzyć test. Jeżeli ponowna próba wskazuje negatywny wynik, a oczekiwana miesiączka nie występuje, powinnaś skontaktować się z lekarzem.

Jakie czynniki mogą wpływać na wynik testu?

Jeżeli przeprowadzisz test zgodnie z instrukcją użycia wynik testu powinien być dokładny. Jednakże pewne rzadkie choroby i niektóre leki stosowane w leczeniu niepłodności zawierające hormon HCG mogą wpływać na wyniki. Leki przeciwbólowe oraz tabletki antykoncepcyjne nie mają wpływu na wynik testu.











Co mam zrobić jeśli nie jestem pewna co do koloru linii w oknie testowym?

Jeżeli wynik testu jest pozytywny (ciąża), w oknie testowym pojawią się dwie, różowe linie w ciągu 5 min. od wykonania testu. Rezultat jest pozytywny bez względu na fakt, jak silny lub słaby jest kolor linii. Jednakże, gdy chcesz się jeszcze bardziej upewnić, powtórz test po 3-4 dniach. Kiedy poziom hormonu HCG wzrośnie, linie będą ciemniejsze.

Czy wynik może się zmienić po dłuższym czasie?

Jeżeli w oknie testowym pojawia się tylko linia kontrolna C (brak ciąży), to po okresie dłuższym niż 5 min. nie należy odczytywać wyniku, ponieważ w teście nadal zachodzą reakcje chemiczne, które mogą zmieniać obraz przeprowadzonego testu.

Wszystkie elementy zużytego testu należy włożyć do oryginalnego opakowania i postępować z nimi tak, jak z odpadkami. Nie należy używać ponownie żadnego z elementów zestawu testowego.

 3°C - 30°C	Temperatura przechowywania		Przeczytaj instrukcję
	Numer serii		Do jednorazowego użytku
	Data ważności		Do diagnostyki in vitro - do użytku zewnętrznego
	Producent / Wytwórca		Numer katalogowy
	Autoryzowany przedstawiciel w UE		Data ostatniej weryfikacji



Rev. 28.08.2006

**Przechowywać w temp. 3-30°C.
Numer serii i data ważności
na opakowaniu i etykiecie.**

Wytwórca:
 **DIAGNOSIS** Sp. z o.o.
ul. Warszawska 42A
15-077 Białystok
Polska
www.diagnosis.pl